



T.C.
MİLLÎ EĞİTİM BAKANLIĞI

ARDAHAN İL MİLLÎ EĞİTİM MÜDÜRLÜĞÜ TEMMUZ 2017 BRİFİNGİ



Ardahan İl Milli Eğitim Müdürlüğü



2016-2017 EĞİTİM ÖĞRETİM YILI
EĞİTİM GÖSTERGELERİ

İLİN TARİHİ, COĞRAFİ, EKONOMİK VE KÜLTÜREL DURUMU

Ardahan İli yaklaşık 3000 yıllık bir geçmişe sahiptir. İlimiz, M.S.628 yılında Hazar Türklerinin eline geçerek Ardahan adını almıştır. 1069 yılında Alparslan tarafından fethedilerek Selçuklu egemenliğine giren Ardahan 1551 Kanuni Sultan Süleyman döneminde Osmanlı İmparatorluğu topraklarına dahil olmuştur. Bölge Osmanlı yönetiminde uzunca bir süre Çıldır Beylerbeyliği olarak adlandırılmıştır. 1876-1877 Osmanlı-Rus Savaşı sonunda savaş tazminatı olarak 13 Temmuz 1878 Berlin Antlaşmasıyla Ruslara bırakılan Ardahan, 1918 Brest-Litovsk Antlaşmasıyla Anavatana kavuşmuş ise de 30 Ekim 1918 Mondros Mütarekesi ile Ordumuzun çekilmesi sonucu, Ermeni ve Gürcülerin işgaline hedef olmuştur. 30 Kasım 1918 tarihinde Kars'ta kurulan Milli Şura Hükümeti tarafından Mondros Mütarekesi şartları reddedilmiş, I. Ardahan Kongresi 03-05 Ocak 1919 ve II. Ardahan Kongresi 07-09 Ocak 1919 ile kurtuluşa giden yol açılmıştır. Milli Şura Hükümeti, Kurtuluş Savaşımızla bütünleşerek Kazım Karabekir Paşa ve Halit Paşa Komutasındaki Şanlı Ordumuz tarafından 23 Şubat 1921 tarihinde kurtarılmıştır. Cumhuriyetin ilanından sonra il olan Ardahan, 1926 yılında ilçe yapılarak, Kars iline bağlanmıştır. Ardahan ilinin kuruluşu 27.05.1992' dir



COĞRAFİ ÖZELLİKLERİ:

İlimiz Doğu Anadolu bölgesinin kuzeydoğusunda ve 1.829 m yükseklikte yer alır. Anadolu'nun kuzeydoğusunda yer alan Ardahan ili, doğu ve kuzeydoğusunda Gürcistan ve kısmen de Ermenistan, güney ve güney doğusunda Kars, güney batısında Erzurum ve kuzeyde Artvin illeri ile sınırlıdır. İlimiz Posof ilçesinde Gürcistan ile Türkiye arasında bağlantıyı sağlayan Türkgözü gümrük kapısı bulunmaktadır. Türkiye ile Gürcistan Devleti arasındaki ticari ilişkiler gün geçtikçe geliştiğinden sınır kapısının yörenin ekonomisine katkısı da gün geçtikçe artmaktadır.

İl alanı ana çizgileriyle 1800-2100 m yükseltide ovaların yer aldığı dalgalı yapıya sahip bir plato görünümündedir. İl topraklarının görünümü çoğunlukla sıra dağlarla bölünmüş, bunların arasında yüksek düzlükler, ova ve vadiler şeklindedir. İlin en yüksek noktasını oluşturan Kısır dağı 3190 m yükseklikindedir. İlin en önemli akarsuyu Kura Nehridir. 90 km uzunluğundaki Kura nehri vadisi çok önemli doğal ve tarihi zenginlikleri içerisinde barındırmakta olup, ekolojik turizm potansiyeli yüksektir. İlin en büyük ovaları Ardahan ve Göle ovalarıdır. Bu ovalarda tahıl, yem bitkileri ve büyük oranda çayır otu üretimi yapılmaktadır. Çıldır ve Aktaş gölleri ilin önemli su kaynaklarıdır. İlimiz karasal iklime sahip olmakla beraber, Karadeniz etkisinin de yer yer görüldüğü ilimizde kışlar uzun ve sert, yazlar ılık ve yağışlı geçmektedir. Posof ilçemizde yer yer Karadeniz iklim özellikleri görülmektedir. İlimiz bitki örtüsü olarak alpin çayırlar ve yer yer iğne yapraklı Sarıçam Ormanları (yaklaşık %20) ile kaplıdır. İlimize bağlı 5 adet ilçe bulunmaktadır. Bunlar Çıldır, Damal, Göle, Hanak ve Posof ilçeleridir.



EKONOMİK ve TARİHİ ÖZELLİKLERİ:

Ardahan ilinin ekonomisi hayvancılık ve tarıma dayanır. Sanayi sektörü fazla gelişmemiştir. Ardahan'ın başlıca geçim kaynakları şöyledir:

Hayvancılık: Geniş mera ve çayırlarındaki zengin bitki örtüsü hayvancılığın gelişmesini sağlamıştır. En çok sığır ve koyun beslenir. Koyun yetiştiriciliğinde mor ve ak karaman, sığır besiciliğinde ise yüksek verimli Doğu Anadolu kırmızısı ve zavod veya kalakan türleri hakimdir. Arıcılık gelişmiştir.

Tarım: Elverişsiz iklim şartları tarla tarımını engeller. Akarsu boylarında tarım yapılır. Buğday, arpa, çavdar ve az miktarda patates yetiştirilir.

Sanayi: Ardahan'da sanayi fazla gelişmemiştir. İlde hayvancılığa bağlı olarak süt toplama merkezleri, küçük çaplı mandıralar yer alır.

İlimiz; çok önemli tarihi, doğal ve turistik değerlere sahiptir. Urartu, Med, Pers, Roma, Sasani, Selçuklu, İlhanlı, Karakoyunlu, Akkoyunlu, Safavi ve Osmanlı uygarlıklarına ev sahipliği yapan yörede birçok tarihi eser ve kalıntı bulunmaktadır. Anadolu'nun kuzeydoğusunda bir serhat şehri konumundaki Ardahan'da çok sayıda tarihi kale ve kuleler, cami ve köprüler, şapel ve kiliseler, çeşme ve hamamlar ilin tarihi ve kültürel mirasını oluşturmaktadır.



Ardahan
İl Milli Eğitim Müdürlüğü



2016-2017 EĞİTİM ÖĞRETİM YILI
EĞİTİM GÖSTERGELERİ

İL MİLLİ EĞİTİM MÜDÜRLÜĞÜNÜN FİZİKİ MEKANI

Valilik Hizmet Binasında 3. kat 1200 m² alan ve
26 Odada hizmet vermektedir



Ardahan İl Milli Eğitim Müdürlüğü



2016-2017 EĞİTİM ÖĞRETİM YILI
EĞİTİM GÖSTERGELERİ

İL MÜDÜRLÜĞÜMÜZ VE İLÇE MÜDÜRLÜKLERİ PERSONEL DURUMU

GÖREV ÜNVANI	NORM	ASİL	VEKİL	BOŞ
İL MİLLİ EĞİTİM MÜDÜRÜ	1	-	1	-
İLÇE MİLLİ EĞİTİM MÜDÜRÜ	5	4	1	-
MAARİF MÜFETTİŞLERİ BAŞKANI	1	1	-	-
İL MİLLİ EĞİTİM MÜDÜR YARDIMCISI (EĞİTİM UZMANI)	2	1	2	1
İL MİLLİ EĞİTİM ŞUBE MÜDÜRÜ	5	3	-	-
İLÇE MİLLİ EĞİTİM ŞUBE MÜDÜRÜ	10	-	7	3
OKUL /KURUM YÖNETİCİSİ	NORM	MEVCUT	İHTİYAÇ	
MÜDÜR	128	89	39	
MÜDÜR BAŞ YRD.	20	11	9	
MÜDÜR YARDIMCISI	159	51	108	
EĞİTİM ÖĞRETİM SINIFI	OLMASI GEREKLİ NORM	MEVCUT	İHTİYAÇ	
ÖĞRETMEN	1656	1414	242	



Ardahan İl Milli Eğitim Müdürlüğü



2016-2017 EĞİTİM ÖĞRETİM YILI
EĞİTİM GÖSTERGELERİ

GENEL İDARE, TEKNİK, SAĞLIK VE YARDIMCI HİZMETLER SINIFINDAKİ PERSONEL DURUMU

EĞİTİM ÖĞRETİM DIŞI PERSONEL DURUMU

PERSONEL GÖREV VE ÜNVANI	OLMASI GEREKLİ NORM	MEVCUT DURUM	İHTİYAÇ
GENEL İDARE HİZMETLERİ	204	90	114
TEKNİK HİZMETLER SINIFI	21	5	16
SAĞLIK HİZMETLERİ SINIFI	16	1	15
YARDIMCI HİZMETLER SINIFI	153	77	76
TOPLAM	394	173	221

DiĞER STATÜLER

TÜRÜ	MEVCUT		
SÜREKLİ İŞÇİ	26		
HİZMET SATIN ALIM YOLUYLA ÇALIŞTIRILAN PERSONEL SAYISI	TEMİZLİK	ŞOFÖR	GÜVENLİK
	-	-	-
DERS KARŞILIĞI ÜCRETLİ ÖĞRETMEN	102		



Ardahan İl Milli Eğitim Müdürlüğü



2016-2017 EĞİTİM ÖĞRETİM YILI
EĞİTİM GÖSTERGELERİ

ARAÇ GEREÇ DEMİRBAŞ DURUMU (İl + İlçe)

İlçe Adı	RESMİ ARAÇ DURUMU					DİĞER ARAÇ DURUMU			GENEL TOPLAM
	(Adet)					(Adet)			
	OTOBÜS	KAMYON	KAMYONET	MİNİBÜS	OTOMOBİL	OTOMOBİL	MİNİBÜS	KAMYONET	
MERKEZ	-	-	-	4	2	2	-	-	8
ÇILDIR	-	-	-	1	1	-	-	-	2
DAMAL	-	-	-	-	1	-	-	-	1
GÖLE	-	-	-	2	1	-	-	-	3
HANAK	-	-	-	1	1	-	-	-	2
POSOĞ	-	-	-	1	1	-	-	-	2
TOPLAM	-	-	-	9	7	2	-	-	18



ARDAHAN İL MİLLİ EĞİTİM MÜDÜRLÜĞÜ

2016/2017 EĞİTİM
ÖĞRETİM YILI



2016/2017 ÖĞRETMEN DURUMU

İLÇE	Kadro (1)	1/4 Oranı	Sözleşmeli (2)	2/4 Oranı	Ücretli (3)	3/4 Oranı	Norm Kadro (4)	Mevcut (5)
ÇILDIR	94	74,01	13	10,23	15	11,81	127	107
DAMAL	71	75,53	11	11,70	6	6,38	94	82
GÖLE	345	74,19	47	10,10	47	10,10	465	392
HANAK	92	69,17	11	8,27	6	4,51	133	103
MERKEZ	611	81,14	50	6,64	25	3,32	753	661
POSOF	64	76,19	5	5,92	3	3,57	84	69
İL GENELİ	1277	77,11	137	8,27	102	6,15	1656	1414



ARDAHAN İL MİLLÎ EĞİTİM MÜDÜRLÜĞÜ

2016/2017 EĞİTİM
ÖĞRETİM YILI



2016/2017 EĞİTİM ÖĞRETİM YILI KURUM-DERSLİK VE DERSLİK BAŞINA DÜŞEN ÖĞRENCİ SAYILARI

KURUM TÜRÜ	KURUM SAYISI	DERSLİK SAYISI	ÖĞRENCİ SAYISI	DERSLİK BAŞINA DÜŞEN ÖĞRENCİ SAYISI
İLKOKUL BÜNYESİNDE ANASINIFI + 64		64	1048	13.78
ANAOKULU	7	24	449	17.96
İLKOKUL	88	355	5503	15.50
ORTAOKUL	53	461	7147	15,50
ORTAÖĞRETİM	24	379	5866	15,43
TOPLAM	172	1283	20013	15,59



Ardahan İl Milli Eğitim Müdürlüğü



2016-2017 EĞİTİM ÖĞRETİM YILI
EĞİTİM GÖSTERGELERİ

OKUL ÖNCESİ VE İLKÖĞRETİM KURUMLARINDA OKUL, DERSLİK, ŞUBE VE ÖĞRETMEN BAŞINA DÜŞEN ÖĞRENCİ SAYILARI

DÖNEM	OKUL ÖNCESİ			
	OKUL BAŞINA DÜŞEN ÖĞRENCİ SAYISI (1)	DERSLİK BAŞINA DÜŞEN ÖĞRENCİ SAYISI (2)	ŞUBE BAŞINA DÜŞEN ÖĞRENCİ SAYISI (3)	ÖĞRETMEN BAŞINA DÜŞEN ÖĞRENCİ SAYISI (4)
2012-2013	17,29	16,57	15,30	18,58
2013-2014	17,69	13,87	14,29	15,55
2015-2016	21,43	16,26	14,28	18,14
2016-2017	21,45	17,26	14,28	18,09



ARDAHAN İL MİLLİ EĞİTİM MÜDÜRLÜĞÜ

2016/2017 EĞİTİM
ÖĞRETİM YILI



EĞİTİM GÖSTERGELERİ	OKUL ÖNCESİ	İLKOKUL	ORTAOKUL	LİSE	TOPLAM
Okul Sayısı	7 (Anaokulu) 64 (Anasınıfı)	88	53	24	172
Öğrenci Sayısı	1497	5503	7147	5866	20013
Öğretmen Sayısı	82	312	477	543	1414
Derslik Sayısı	88	355	461	379	1283



ARDAHAN İL MİLLÎ EĞİTİM MÜDÜRLÜĞÜ

2016/2017 EĞİTİM
ÖĞRETİM YILI



LİSELER

LİSE TÜRLERİ	MERKEZ	GÖLE	ÇILDIR	POSOĞ	DAMAL	HANAK	TOPLAM	ÖĞRENCİ SAYISI
FEN LİSESİ	1						1	402
ANADOLU LİSESİ	3	1					4	1386
MESLEKİ VE TEK. LİS.	4	3					7	2019
ÇOK PROGRAMLI LİSE	1		1	1	1	1	5	1154
İMAM HATİP LİSESİ	1	1	1	1		1	5	459
SOSYAL BİLİMLER LİS. HAZIRLIK SNF.		1					1	400
SPOR LİSESİ	1						1	46
TOPLAM	11	6	2	2	1	2	24	5866

ORTAOKULLAR

TÜRLERİ	MERKEZ	GÖLE	ÇILDIR	POSOĞ	DAMAL	HANAK	TOPLAM	ÖĞRENCİ SAYISI
ORTAOKUL	19	15	2	1	5	4	46	5271
İMAM HATİP ORTAOKULU	1	0	0	0	0	1	2	607
YATILI BÖLGE ORTA OKULU	1	1	1	1			4	1269
TOPLAM	21	16	3	2	5	5	52	7147



ARDAHAN İL MİLLÎ EĞİTİM MÜDÜRLÜĞÜ

2016/2017 EĞİTİM
ÖĞRETİM YILI



ÖĞRENCİ SAYILARI

	MERKEZ	GÖLE	ÇILDIR	POSOF	DAMAL	HANAK	TOPLAM
OKUL ÖNCESİ	746	414	93	46	78	120	1497
İLKOKUL	2462	1571	498	255	266	451	5503
ORTAOKUL	3055	2167	642	336	352	595	7147
LİSE	3158	1536	388	220	197	367	5866
TOPLAM	9421	5688	1621	857	893	1533	20013

ÖĞRETMEN SAYILARI

	MERKEZ	GÖLE	ÇILDIR	POSOF	DAMAL	HANAK	TOPLAM
OKUL ÖNCESİ	39	24	5	3	5	6	82
İLKOKUL	143	91	22	14	17	25	312
ORTAOKUL	197	132	37	25	42	44	477
LİSE	282	145	43	27	18	28	543
TOPLAM	661	392	107	69	82	103	1414

Branş Öğretmeni:1020 , Sınıf Öğretmeni:312, Okul Öncesi Öğret: 82 Toplam:1414



Ardahan İl Milli Eğitim Müdürlüğü



2016-2017 EĞİTİM ÖĞRETİM YILI
EĞİTİM GÖSTERGELERİ

İLKOKUL VE ORTAOKUL KURUMLARINDA OKUL, DERSLİK, ŞUBE VE ÖĞRETMEN BAŞINA DÜŞEN ÖĞRENCİ SAYILARI

DÖNEM	İLKOKUL				ORTAOKUL			
	OKUL BAŞINA DÜŞEN ÖĞRENCİ SAYISI (1)	DERSLİK BAŞINA DÜŞEN ÖĞRENCİ SAYISI (2)	ŞUBE BAŞINA DÜŞEN ÖĞRENCİ SAYISI (3)	ÖĞRETMEN BAŞINA DÜŞEN ÖĞRENCİ SAYISI (4)	OKUL BAŞINA DÜŞEN ÖĞRENCİ SAYISI (1)	DERSLİK BAŞINA DÜŞEN ÖĞRENCİ SAYISI (2)	ŞUBE BAŞINA DÜŞEN ÖĞRENCİ SAYISI (3)	ÖĞRETMEN BAŞINA DÜŞEN ÖĞRENCİ SAYISI (4)
2013-2014	79,67	15,14	16,22	20,30	145,42	19,77	19,77	14,33
2014-2015	73	12	15	15	114	12	20	12
2015-2016	72,64	15,57	14,65	18,41	116,33	14,64	18,82	13,37
2016-2017	71,12	14,88	14,38	20,51	137,16	15,77	21,38	15,33



Ardahan İl Milli Eğitim Müdürlüğü



2016-2017 EĞİTİM ÖĞRETİM YILI
EĞİTİM GÖSTERGELERİ

ORTAÖĞRETİM KURUMLARINDA OKUL, DERSLİK, ŞUBE VE ÖĞRETMEN BAŞINA DÜŞEN ÖĞRENCİ SAYILARI

DÖNEM	GENEL ORTAÖĞRETİM				MESLEKİ VE TEKNİK			
	OKUL BAŞINA DÜŞEN ÖĞRENCİ SAYISI (1)	DERSLİK BAŞINA DÜŞEN ÖĞRENCİ SAYISI (2)	ŞUBE BAŞINA DÜŞEN ÖĞRENCİ SAYISI (3)	ÖĞRETMEN BAŞINA DÜŞEN ÖĞRENCİ SAYISI (4)	OKUL BAŞINA DÜŞEN ÖĞRENCİ SAYISI (1)	DERSLİK BAŞINA DÜŞEN ÖĞRENCİ SAYISI (2)	ŞUBE BAŞINA DÜŞEN ÖĞRENCİ SAYISI (3)	ÖĞRETMEN BAŞINA DÜŞEN ÖĞRENCİ SAYISI (4)
2013-2014	263,04	22	20	20	280,07	21	22	12
2014-2015	279	27	18	15	276	25	15	11
2015-2016	252	20,32	20	12	247	16,22	11,97	10
2016-2017	393,83	16,40	18,31	16,87	210	14,34	12	10



Ardahan İl Milli Eğitim Müdürlüğü



2016-2017 EĞİTİM ÖĞRETİM YILI
EĞİTİM GÖSTERGELERİ

ÖRGÜN EĞİTİM - OKULLAŞMA ORANLARI

OKUL ÖNCESİ

DÖNEM	3-5 YAŞ			4-5 YAŞ			5 YAŞ		
	NET			NET			NET		
	K	E	T	K	E	T	K	E	T
2012-2013	42,23	41,16	43.30	59,23	58,19	60,26	64,56	65,64	63,47
2013-2014	31,68	30,62	31.14	42,52	41,88	42,20	36,84	42,65	39,72
2014-2015	34,69	36,86	35,79	43,89	46,23	45,10	47,26	51,13	49,21
2015-2016	35,33	36,79	36,07	42,45	46,50	45,00	49,11	51,60	50,39
2016-2017	44,10	45,00	44,56	54,57	56,45	55,53	70,88	69,97	70,41



Ardahan İl Milli Eğitim Müdürlüğü



2016-2017 EĞİTİM ÖĞRETİM YILI
EĞİTİM GÖSTERGELERİ

ÖRGÜN EĞİTİM - OKULLAŞMA ORANLARI

İLKOKUL

DÖNEM	BRÜT			NET		
	K	E	T	K	E	T
2012-2013	106,19	106,33	106,05	99,60	99,74	99,45
2013-2014	111,13	111,03	111,08	99,88	100,0	99,99
2014-2015	103,13	103,47	103,31	98,19	99,09	98,65
2015-2016	101,09	100,21	100,64	97,63	96,70	97,15
2016-2017	102,49	101,73	102,10	97,39	97,11	97,25



Ardahan İl Milli Eğitim Müdürlüğü



2016-2017 EĞİTİM ÖĞRETİM YILI
EĞİTİM GÖSTERGELERİ

ÖRGÜN EĞİTİM - OKULLAŞMA ORANLARI

ORTAOKUL

DÖNEM	BRÜT			NET		
	K	E	T	K	E	T
2012-2013	104,82	104,99	104,62	94,19	94,20	94,17
2013-2014	108,11	107,84	107,97	97,92	98,89	98,42
2014-2015	103,74	103,62	103,68	94,51	94,97	94,75
2015-2016	103,86	103,24	103,54	95,69	95,73	95,71
2016-2017	103,86	103,24	103,54	95,69	95,73	95,71



Ardahan İl Milli Eğitim Müdürlüğü



2016-2017 EĞİTİM ÖĞRETİM YILI
EĞİTİM GÖSTERGELERİ

ÖRGÜN EĞİTİM - OKULLAŞMA ORANLARI

ORTAÖĞRETİM

DÖNEM	GENEL ORTAÖĞRETİM			MESLEKİ VE TEKNİK ORTAÖĞRETİM			ORTAÖĞRETİM		
	NET			NET			NET		
	K	E	T	K	E	T	K	E	T
2012-2013	27,64	25,31	30,31	39,08	40,74	37,32	66,72	66,05	67,44
2013-2014	35,08	28,70	31,78	41,33	46,75	44,13	76,41	75,44	75,91
2014-2015	29,72	22,97	26,23	50,57	53,79	52,23	78,40	76,75	80,29
2015-2016	33,54	26,27	29,75	50,16	52,21	51,23	83,70	78,48	80,98
2016-2017	45,34	49,44	42,79	58,62	61,25	59,99	103,96	101,70	102,78



Ardahan İl Milli Eğitim Müdürlüğü



2016-2017 EĞİTİM ÖĞRETİM YILI
EĞİTİM GÖSTERGELERİ

12 YILLIK ZORUNLU EĞİTİM KAPSAMINDA İLKOKUL/ORTAOKUL SAYILARI

İLÇE ADI	İLKOKUL SAYISI	ORTAOKUL SAYISI	YBO SAYISI	BAĞIMSIZ İLKOKUL SAYISI	BAĞIMSIZ ORTAOKUL SAYISI	NORMAL EĞİTİM YAPAN İLKOKUL/ORTA OKUL)	İKİLİ EĞİTİM YAPAN İLKOKUL/ORTA OKUL)	BİRLEŞTİRİLMİŞ SINIFLI İLKOKUL	BAĞIMSIZ İMAM HATİP ORTAOKULU SAYISI	İMAM HATİP LİSESİ BÜNYESİNDE AÇILAN İMAM HATİP ORTAOKULU
MERKEZ	29	19	1	11	3	48	---	8	---	1
ÇILDIR	8	2	1	1		12	---	5	---	1
DAMAL	7	5	---	2		12	---	4	---	---
GÖLE	35	21	1	13	1	51	---	19	---	1
HANAK	9	5	---	5	13	13	---	5	1	---
POSOĞ	2	1	1	1		4	---	---	---	1
TOPLAM	90	55	4	33	17	140	---	40	1	4

2015-2016 İLKOKUL + ORTAOKUL SAYISI	2015-2016 İLKOKUL SAYISI	2015-2016 ORTAOKUL SAYISI	2015-2016 YBO SAYISI	2015-2016 İMAM HATİP ORTAOKULU SAYISI
143	90	53	4	3
2016-2017 İLKOKUL + ORTAOKUL SAYISI	2016-2017 İLKOKUL SAYISI	2016-2017 ORTAOKUL SAYISI	2016-2017 YBO SAYISI	2016-2017 İMAM HATİP ORTAOKULU SAYISI
143	88	53	4	3



Ardahan İl Milli Eğitim Müdürlüğü



2016-2017 EĞİTİM ÖĞRETİM YILI
EĞİTİM GÖSTERGELERİ

ORTAOKUL MEZUN ÖĞRENCİLERİN ORTAÖĞRETİM KURUMLARINA KAYIT YÜZDESİ

DÖNEM	ORTAÖĞRETİME KAYIT YAPTIRAN ÖĞRENCİ YÜZDESİ (1)			BİR ÖNCEKİ YIL ORTAOKUL MEZUN OLAN ÖĞRENCİ SAYISI (2)		
	E	K	T	E	K	T
	2013-2014	48,93	60,47	54,20	983	1006
2015-2016	55,74	44,25	50,00	824	1063	1907
2016-2017	96,98	97,33	97,15	794	714	1508



Ardahan İl Milli Eğitim Müdürlüğü



2016-2017 EĞİTİM ÖĞRETİM YILI
EĞİTİM GÖSTERGELERİ

İKİLİ EĞİTİM YAPAN OKULLAR

DÖNEM	GENEL ORTAÖĞRETİM			MESLEKİ EĞİTİM KURUMLARI		
	İKİLİ EĞİTİM YAPAN OKUL SAYISI (1)	TÜM OKUL SAYISI (2)	ORANI % (1/2)	İKİLİ EĞİTİM YAPAN OKUL SAYISI (1)	TÜM OKUL SAYISI (2)	ORANI % (1/2)
2013-2014	0	11	0	0	12	0
2014-2015	0	11	0	0	12	0
2015-2016	0	7	0	0	16	0
2016-2017	0	7	0	0	16	0



Ardahan İl Milli Eğitim Müdürlüğü



2016-2017 EĞİTİM ÖĞRETİM YILI
EĞİTİM GÖSTERGELERİ

İLKOKUL

DÖNEM	BİRLEŞTİRİLMİŞ SINIFLI OKUL SAYISI (1)	MEVCUT OKUL SAYISI (2)	ORANI % (1/2)
2013-2014	93	153	66,90
2014-2015	44	94	46,80
2015-2016	41	90	45,55
2016-2017	40	88	45,45



Ardahan İl Milli Eğitim Müdürlüğü



2016-2017 EĞİTİM ÖĞRETİM YILI
EĞİTİM GÖSTERGELERİ

TEMEL EĞİTİMDE OKULU TERK EDEN (İLİŞİĞİ KESİLEN) ÖĞRENCİ ORANI

DÖNEM	İLKOKUL			ORTAOKUL		
	TERK ÖĞRENCİ SAYISI (1)	TÜM ÖĞRENCİ SAYISI (2)	ORANI % (1/2)	TERK ÖĞRENCİ SAYISI (1)	TÜM ÖĞRENCİ SAYISI (2)	ORANI % (1/2)
2012-2013	3	7890	0,038	34	7720	0,44
2013-2014	16	7328	0,22	46	7238	0,64
2014-2015	11	6570	0,16	53	6929	0,76
2015-2016	6	6465	0,09	7	6513	0,10
2016-2017	3	5503	0,046	2	7147	0,027



Ardahan İl Milli Eğitim Müdürlüğü



2016-2017 EĞİTİM ÖĞRETİM YILI
EĞİTİM GÖSTERGELERİ

ORTAÖĞRETİMDE OKULLARI TERK EDEN (İLİŞİĞİ KESİLEN) ÖĞRENCİ ORANI

DÖNEM	ORTAÖĞRETİM					
	GENEL ORTAÖĞRETİM			MESLEKİ TEKNİK		
	TERK ÖĞRENCİ SAYISI (1)	TÜM ÖĞRENCİ SAYISI (2)	ORANI % (1/2)	TERK ÖĞRENCİ SAYISI (1)	TÜM ÖĞRENCİ SAYISI (2)	ORANI % (1/2)
2012-2013	299	2447	12,21	359	3467	10,35
2013-2014	161	1849	11,48	241	4201	17,43
2014-2015	218	3213	6,78	599	4418	13,55
2015-2016	244	2969	8,21	80	3101	2,58
2016-2017	254	2363	10,74	356	3503	9,96



Ardahan İl Milli Eğitim Müdürlüğü



2016-2017 EĞİTİM ÖĞRETİM YILI
EĞİTİM GÖSTERGELERİ

İL/İLÇE DİSİPLİN KURULUNDA GÖRÜŞÜLEN DİSİPLİN OLAYLARI ÖĞRENCİ SAYISININ İL/İLÇEDEKİ TOPLAM ÖĞRENCİ SAYISINA YÜZDESİ

DÖNEM	Disiplin Olaylarına katılan öğrenci Sayısı (1)	Toplam Öğrenci Sayısı (2)	Oran % (1/2)
2013-2014	111	22031	0,50
2014-2015	189	22887	0,82
2015-2016	142	20447	0,69
2016-2017	170	20013	0,85



ARDAHAN İL MİLLÎ EĞİTİM MÜDÜRLÜĞÜ

2016/2017 EĞİTİM
ÖĞRETİM YILI

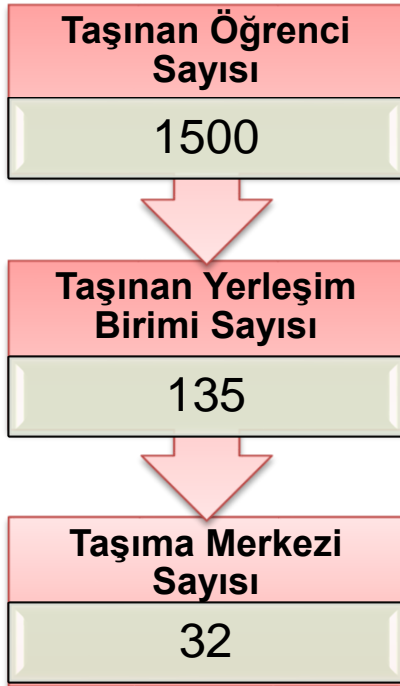


2016/2017 TAŞIMA MERKEZLERİ DAĞILIMI

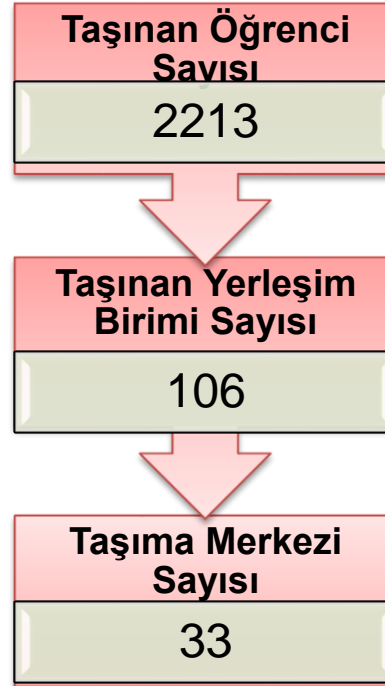
İLÇE	İLKOKUL			ORTAOKUL			LİSE			ÖZEL EĞİTİM İŞ UYGULAMA OKULU		
	TAŞINAN MERKEZ SAYISI	TAŞIMA MERKEZİ SAYISI	TAŞINAN ÖĞRENCİ SAYISI	TAŞINAN MERKEZ SAYISI	TAŞIMA MERKEZİ SAYISI	TAŞINAN ÖĞRENCİ SAYISI	TAŞINAN MERKEZ SAYISI	TAŞIMA MERKEZİ SAYISI	TAŞINAN ÖĞRENCİ SAYISI	TAŞINAN MERKEZ SAYISI	TAŞIMA MERKEZİ SAYISI	TAŞINAN ÖĞRENCİ SAYISI
ÇILDIR	29	3	246	29	4	298	0	0	0	0	0	0
DAMAL	7	2	88	8	2	133	0	0	0	0	0	0
GÖLE	23	9	253	26	8	410	20	3	349	0	0	0
HANAK	25	4	204	26	5	338	0	0	0	0	0	0
MERKEZ	11	12	556	11	12	883	2	7	886	1	1	32
POSOF	40	2	153	6	2	151	0	0	0	0	0	0
İL GENELİ	135	32	1500	106	33	2213	22	10	1217	1	1	32

2016-2017 Taşınalı Eğitim Bilgileri

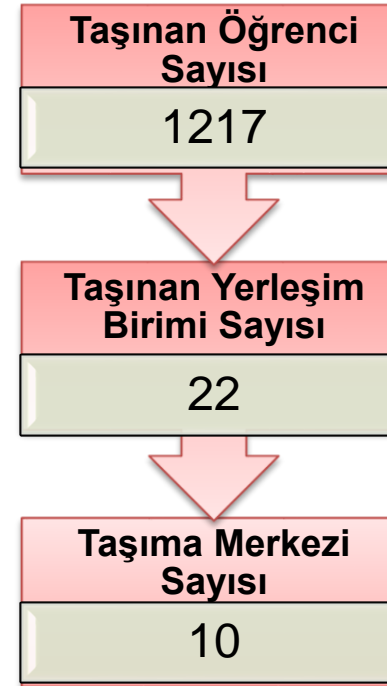
İLKOKUL



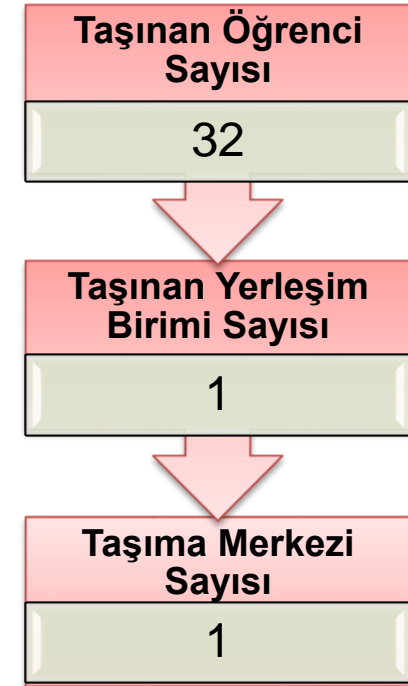
ORTAOKUL



LİSE


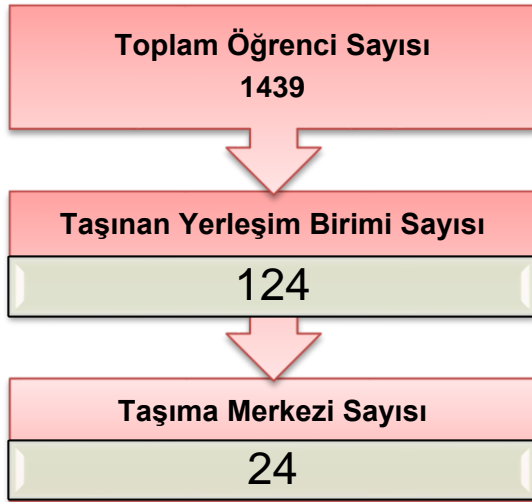


ÖZEL EĞİTİM İŞ UYGULAMA OKULU






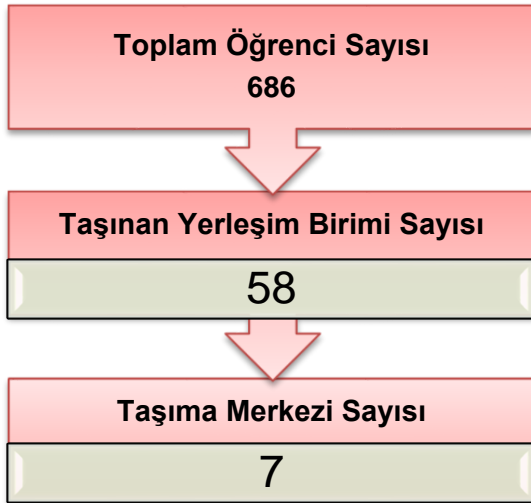
Temel Eğitim Taşınalı Eğitim Bilgileri 2016- 2017



ÖĞRENCİ BAŞINA MALİYET		
	TAŞIMA	YEMEK
1 Günlük	5,27	3,55
Yıllık	1.353.335,00	915.236,81



Ortaöğretimde Taşınalı Eğitim Bilgileri 2016- 2017



ÖĞRENCİ BAŞINA MALİYET		
	TAŞIMA	YEMEK
1 Günlük	9,98	3,83
Yıllık	1.226.087,55	469.466,03



Ardahan İl Milli Eğitim Müdürlüğü

2016-2017 EĞİTİM ÖĞRETİM YILI
EĞİTİM GÖSTERGELERİ

2013- 2014

**Taşınan Öğrenci
Sayısı**
2981

**Taşınan Yerleşim
Birimi Sayısı**
169

**Taşıma Merkezi
Sayısı**
33

Temel Eğitim Taşınalı Eğitim Bilgileri
2014- 2015

**Taşınan Öğrenci
Sayısı**
3705

**Taşınan Yerleşim
Birimi Sayısı**
216

**Taşıma Merkezi
Sayısı**
43

2015-2016

**Taşınan Öğrenci
Sayısı**
3756

**Taşınan Yerleşim
Birimi Sayısı**
220

**Taşıma Merkezi
Sayısı**
54

2016-2017

**Taşınan Öğrenci
Sayısı**
1439

**Taşınan Yerleşim
Birimi Sayısı**
220

**Taşıma Merkezi
Sayısı**
54

Eğitim Öğretim Dönemi	İlkokul+Ortaokul			Ortaöğretim		
	Taşınan Öğrenci Sayısı	Tüm Öğrenci Sayısı	Oran %	Taşınan Öğrenci Sayısı	Tüm Öğrenci Sayısı	Oran %
2013-2014	2981	14566	20,47	2370	6050	39,16
2014-2015	3705	13777	26,89	2092	7631	27,41
2015-2016	3756	12978	28,94	1709	6052	28,19
2016-2017	1439	14147	10,23	686	5866	8,68



Ardahan İl Milli Eğitim Müdürlüğü



2016-2017 EĞİTİM ÖĞRETİM YILI
EĞİTİM GÖSTERGELERİ

PANSİYONLU OKULLARIN KAPASİTE VE KAPASİTE KULLANIM ORANLARI

DÖNEM	TEMEL EĞİTİM GENEL MÜDÜRLÜĞÜ				ORTAÖĞRETİM GENEL MÜDÜRLÜĞÜ				DİN ÖĞRETİMİ GENEL MÜDÜRLÜĞÜ				MESLEKİ ve TEKNİK EĞİTİMİ GENEL MÜDÜRLÜĞÜ				ÖZEL EĞİTİM ve REHBERLİK HİZ.GEN.MÜDÜRLÜĞÜ				TOPLAM			
	OKUL SAYISI	KULLANIM KAPASİTESİ (1)	PANSİYON KAPASİTESİ (2)	ORANI % (1/2)	OKUL SAYISI	KULLANIM KAPASİTESİ (1)	PANSİYON KAPASİTESİ (2)	ORANI % (1/2)	OKUL SAYISI	KULLANIM KAPASİTESİ (1)	PANSİYON KAPASİTESİ (2)	ORANI % (1/2)	OKUL SAYISI	KULLANIM KAPASİTESİ (1)	PANSİYON KAPASİTESİ (2)	ORANI % (1/2)	OKUL SAYISI	KULLANIM KAPASİTESİ (1)	PANSİYON KAPASİTESİ (2)	ORANI % (1/2)	OKUL SAYISI	KULLANIM KAPASİTESİ (1)	PANSİYON KAPASİTESİ (2)	ORANI % (1/2)
2013-2014	4	189	1176	83,92	4	726	780	93,07	2	161	235	68,51	7	1332	1153	86,56	---	---	---		17	2408	3344	72,00
2014-2015	4	632	1176	53,74	5	892	1080	82,59	2	307	400	76,75	9	1538	1712	89,83	--	--	--		20	3369	4368	77
2015-2016	4	743	968	61,64	6	968	1380	70,14	2	234	400	58,5	8	1093	1512	72,28	--	--	--		20	2941	4340	67,76
2016-2017	4	743	968	76,75	6	1230	1938	63,46	3	382	600		9	1044	1741	59,96					22	3399	5247	64,77



Ardahan
İl Milli Eğitim Müdürlüğü



2016-2017 EĞİTİM ÖĞRETİM YILI
EĞİTİM GÖSTERGELERİ

ORTAÖĞRETİM PANSİYON DURUMU

İLÇE	KAPASİTE			MEVCUT ÖĞR. SAYISI			DOLULUK ORANI (%)
	KIZ	ERKEK	TOPLAM	KIZ	ERKEK	TOPLAM	
ÇILDIR	156	372	528	209	151	360	68,18
DAMAL	64	136	200	54	50	104	52
HANAK	100	48	148	64	44	108	72,97
GÖLE	758	1030	1788	634	646	1280	71,58
MERKEZ	1134	886	2020	918	676	1594	78,91
POSOF	170	166	336	152	137	289	86,01
TOPLAM	2382	2638	5020	2031	1704	3735	74,40



Ardahan İl Milli Eğitim Müdürlüğü



2016-2017 EĞİTİM ÖĞRETİM YILI
EĞİTİM GÖSTERGELERİ

SBS (İLKÖĞRETİM)

YILLAR	8. SINIF SINAVA KATILAN ÖĞRENCİ SAYISI	BAŞARI PUANI
2013	1702	267.024
2014	1945	48,42
2015	1798	50,62
2016	1442	278,025



Ardahan İl Milli Eğitim Müdürlüğü



2016-2017 EĞİTİM ÖĞRETİM YILI
EĞİTİM GÖSTERGELERİ

YGS (ORTAÖĞRETİM)

YILLAR	YGS GİREN ÖĞRENCİ SAYISI	BAŞARI PUANI (EŞİT AĞIRLIKLI)	İL SIRALAMASI
2013	1064	178,011	
2014	1080	182,430	
2015	1072	175,254	
2016	1145	192,225	



Ardahan İl Milli Eğitim Müdürlüğü



2016-2017 EĞİTİM ÖĞRETİM YILI
EĞİTİM GÖSTERGELERİ

YAYGIN EĞİTİM KURUMLARI ÖĞRENCİ/KURSIYER- ÖĞRETMEN/USTA ÖĞRETİCİ VE KURUM SAYILARI (RESMİ)

	HALK EĞİTİMİ MERKEZLERİ	MESLEKİ EĞİTİM MERKEZLERİ	METEM	İKİLİ MESLEKİ EĞİTİM MERKEZLERİ	OLGUNLAŞMA ENSTİTÜLERİ	YETİŞKİNLER TEKNİK EĞİTİM MERKEZLERİ	PRATİK KIZ SANAT	TUREM
OKUL SAYISI/KURUM SAYISI	6	-	-	-	-	-	-	-
ÖĞRENCİ/ KURSIYER	1612	-	-	-	-	-	-	-
ÖĞRETMEN/ USTA ÖĞRETİCİ	51	-	-	-	-	-	-	-



Ardahan İl Milli Eğitim Müdürlüğü



2016-2017 EĞİTİM ÖĞRETİM YILI
EĞİTİM GÖSTERGELERİ

YAYGIN EĞİTİM MESLEK EDİNDİRME KURSLARINA KATILANLARIN İL/İLÇEDEKİ YÜZDESİ

DÖNEM	İşi Olup da Katılanlar (1)	Meslek Edindirme Kurslarına Katılan Sayısı (3)	Oranı % (1/3)	İşsiz Olup Katılanlar (2)	Oranı % (2/3)
2013-2014	97	4945	1.96	4848	98.04
2015-2016	281	923	0,30	642	70.00
2016-2017	242	2053	11,78	630	30,68



Ardahan İl Milli Eğitim Müdürlüğü



2016-2017 EĞİTİM ÖĞRETİM YILI
EĞİTİM GÖSTERGELERİ

ÖZEL ÖĞRETİM KURUMLARI

	ÖZEL MUHTELİF KURLAR	ÖZEL DERSHANELER	MTSK	ÖZEL ÖĞRENCİ ETÜT EĞİTİM MERKEZİ	ÖZEL EĞİTİM VE REHABİLİTASYON MERKEZİ
KURUM SAYISI	1	-	3	1	3
ÖĞRENCİ/ KURSIYER	196	-	369	30	465
ÖĞRETMEN/ UZMAN ÖĞRETİCİ/ USTA ÖĞRETİCİ	10	-	39	4	32
YABANCI UYRUKLU ÖĞRETMEN/ UZMAN ÖĞRETİCİ	-	-	-	-	-



Ardahan İl Milli Eğitim Müdürlüğü



2016-2017 EĞİTİM ÖĞRETİM YILI
EĞİTİM GÖSTERGELERİ

ÖZEL EĞİTİM ALAN ÖĞRENCİ SAYISININ ÖZEL EĞİTİM İHTİYACI OLAN ÖĞRENCİ SAYISINA YÜZDESİ

DÖNEM	İLKOKUL			ORTAOKUL			ORTAÖĞRETİM		
	Özel Eğitim Alan Öğrenci Sayısı (1)	Özel Eğitime İhtiyacı olan tüm Öğrenci Sayısı (2)	Oran % (1/2)	Özel Eğitim Alan Öğrenci Sayısı (1)	Özel Eğitime İhtiyacı olan tüm Öğrenci Sayısı (2)	Oran % (1/2)	Özel Eğitim Alan Öğrenci Sayısı (1)	Özel Eğitime İhtiyacı olan tüm Öğrenci Sayısı (2)	Oran % (1/2)
2013-2014	74	92	%80	96	102	%91	101	108	%94
2014-2015	76	93	81	81	92	88	89	95	93
2015-2016	90	93	96,77	137	139	98,56	93	94	98,93
216-2017	93	94	98,93	136	140	97,14	94	94	96,90



Ardahan İl Milli Eğitim Müdürlüğü



2016-2017 EĞİTİM ÖĞRETİM YILI
EĞİTİM GÖSTERGELERİ

YEREL/ULUSAL/ULUSLAR ARASI PROJELER (PROJE SAYISI/ KATILAN ÖĞRETMEN /ÖĞRENCİ SAYISI)

TEMEL EĞİTİM-ORTAÖĞRETİM-DİĞER KURUMLAR

DÖNEM	YEREL PROJE SAYISI (SODES/KALKINMA AJANSI VB.)			
	PROJE SAYISI	KATILAN ÖĞRETMEN SAYISI	KATILAN ÖĞRENCİ SAYISI	Projelerin Toplam Bütçesi
2012-2013	4	63	1140	723.210
2013-2014	3	61	13288	789.000
2014-2015	3	35	-	95.000
2015-2016	5	849	13541	
2016-2017	1	173	6282	244.000



Ardahan İl Milli Eğitim Müdürlüğü



2016-2017 EĞİTİM ÖĞRETİM YILI
EĞİTİM GÖSTERGELERİ

ULUSAL/ULUSLAR ARASI BİLİMSEL ETKİNLİKLERE (BİLGİ YARIŞMASI, PROJE ÇALIŞMALARI VB.) KATILAN ÖĞRENCİ SAYISI

DÖNEM	İLKOKUL					ORTAOKUL				
	ULUSLAR ARASI BİLİMSEL ETKİNLERE KATILAN ÖĞRENCİ SAYISI (1)	ULUSAL BİLİMSEL ETKİNLERE KATILAN ÖĞRENCİ SAYISI (2)	ORANI % (1/3)	TOPLAM ÖĞRENCİ SAYISI (3)	ORANI % (2/3)	ULUSLAR ARASI BİLİMSEL ETKİNLERE KATILAN ÖĞRENCİ SAYISI (1)	ULUSAL BİLİMSEL ETKİNLERE KATILAN ÖĞRENCİ SAYISI (2)	ORANI % (1/3)	TOPLAM ÖĞRENCİ SAYISI (3)	ORANI % (2/3)
2011-2012	-	1	-	1	-	-	-	-	-	-
2012-2013	--	--	--	--	--	--	46	--	7544	0.6
2013-2014	---	---	--	--	--	10	145	--	7238	2.06
2015-2016	-	82	--	6326	0,13	-	169	--	5903	0,023
2016-2017	-	0	--	-	--	-	139	--	-	--



Ardahan İl Milli Eğitim Müdürlüğü



2016-2017 EĞİTİM ÖĞRETİM YILI
EĞİTİM GÖSTERGELERİ

ULUSAL/ULUSLAR ARASI BİLİMSEL ETKİNLİKLERE (BİLGİ YARIŞMASI, PROJE ÇALIŞMALARI VB.) KATILAN ÖĞRENCİ SAYISI ORANI

ORTAÖĞRETİM

GENEL ORTAÖĞRETİM						MESLEKİ VE TEKNİK EĞİTİM				
DÖNEM	ULUSLAR ARASI BİLİMSEL ETKİNLERE KATILAN ÖĞRENCİ SAYISI (1)	ULUSAL BİLİMSEL ETKİNLERE KATILAN ÖĞRENCİ SAYISI (2)	ORANI % (1/3)	TOPLAM ÖĞRENCİ SAYISI (3)	ORANI % (2/3)	ULUSLAR ARASI BİLİMSEL ETKİNLERE KATILAN ÖĞRENCİ SAYISI (1)	ULUSAL BİLİMSEL ETKİNLERE KATILAN ÖĞRENCİ SAYISI (2)	ORANI % (1/3)	TOPLAM ÖĞRENCİ SAYISI (3)	ORANI % (2/3)
2012-2013						21	----		3982	0,54
2013-2014	----	50	1.92	1849		----	----		4201	
2015-2016		13	0,005	2484		----	-----		3801	
2016-2017		0				0				



Ardahan İl Milli Eğitim Müdürlüğü



2016-2017 EĞİTİM ÖĞRETİM YILI
EĞİTİM GÖSTERGELERİ

FİZİKİ YATIRIM GERÇEKLEŞMELERİ

DÖNEM	OKULÖNCESİ - İLKOKUL - ORTAOKUL KURUMLARININ											
	MERKEZİ BÜTÇE İLE YAPILAN YATIRIM SAYISI				KARMA BÜTÇE MARİFETİYLE YAPILAN				HAYIRSEVERLERCE YAPILAN			
	OKUL SAYISI (1)	GERÇEKLEŞME ORANI % (1)	ONARIM SAYISI (2)	GERÇEKLEŞME ORANI % (2)	OKUL SAYISI (3)	GERÇEKLEŞME ORANI % (3)	ONARIM SAYISI (4)	GERÇEKLEŞME ORANI % (4)	OKUL SAYISI (5)	GERÇEKLEŞME ORANI % (5)	ONARIM SAYISI (6)	GERÇEKLEŞME ORANI % (6)
2012-2013	10	100	22	100	16	15	26	0	--	---		
2013-2014	16	63	25	100	-	-	-	-	-	-		
2014-2015	5	50	65	85	---	---	---	---	---			
2015-2016	7	60	-	-	8		43	100	---	--		
TOPLAM	39	373	112	285	28	0	83	100				



Ardahan İl Milli Eğitim Müdürlüğü



2016-2017 EĞİTİM ÖĞRETİM YILI
EĞİTİM GÖSTERGELERİ

FİZİKİ YATIRIM GERÇEKLEŞMELERİ

GENEL ORTAÖĞRETİM, MESLEKİ ve TEKNİK EĞİTİM KURUMLARININ

DÖNEM	MERKEZİ BÜTÇE İLE YAPILAN YATIRIM SAYISI				KARMA BÜTÇE MARİFETİYLE YAPILAN				HAYIRSEVERLERCE YAPILAN			
	OKUL SAYISI (1)	GERÇEKLEŞME ORANI % (1)	ONARIM SAYISI (2)	GERÇEKLEŞME ORANI % (2)	OKUL SAYISI (3)	GERÇEKLEŞME ORANI % (3)	ONARIM SAYISI (4)	GERÇEKLEŞME ORANI % (4)	OKUL SAYISI (5)	GERÇEKLEŞME ORANI % (5)	ONARIM SAYISI (6)	GERÇEKLEŞME ORANI % (6)
	2011-2012	1	100	6	100					1	100	
2012-2013	9	---	0	0	---	---	8	0	---	---	---	---
2013-2014	4	25	13	100	---	---	---	---	---	---	---	---
2014-2015	3	0			---	19	---	100	---	---	---	---
2015-2016							0	100	1	100		
2016-2017	16	100	-	-	9	90	79	100	-	-		
TOPLAM	31	100	19	100	9	90	87	100	1	100		



Ardahan İl Milli Eğitim Müdürlüğü



2016-2017 EĞİTİM ÖĞRETİM YILI
EĞİTİM GÖSTERGELERİ

İNŞAAT BÜTÇE

DÖNEM	YAPILAN DERSLİK SAYISI					DOĞAL AFET İLE İLGİLİ EKSİKLİĞİ (DEPREM İÇİN GÜÇLENDİRME vb.)TAMAMLANAN OKUL VE BAĞLI KURUM SAYISININ DOĞAL AFET EKSİKLİĞİ BULUNAN TOPLAM OKUL VE BAĞLI KURUM SAYISINA YÜZDESİ		
	Merkezi Bütçe İle Yapılan Derslik Sayısı	İl Özel İdaresi Tarafından Yapılan Derslik Sayısı	Hayırseverler Tarafından Yapılan Derslik Sayısı	Toplam Derslik Sayısı	İhtiyaç	GÜÇLENDİRİLEN OKUL SAYISI (1)	GÜÇLENDİRİLECEK TUM OKUL SAYISI (2)	ORAN % (1/2)
2011-2012	24	32		56		----	----	----
2012-2013	28	25	----	53	112	1	1	----
2013-2014	24	52	---	76	94	1	----	----
2014-2015	56	30	---	86	70	---	---	---
2015-2016		26		26		----	----	----
2016-2017	16	54	16	86				
TOPLAM	148	219	16	383	276	2	1	



ARDAHAN İL MİLLÎ EĞİTİM MÜDÜRLÜĞÜ

2016/2017 EĞİTİM
ÖĞRETİM YILI



HALK EĞİTİMİ

KURS ADI	AÇILAN KURS SAYISI	KADIN	ERKEK	TOPLAM
Meslek Kursları	109	1728	1311	3039
Sosyal Kültürel Kurslar	89	1371	966	2337
Okuma-Yazma Kursları	20	17	29	46
Diğer Kurslar	3	34	32	66
Toplam	221	3150	2338	5488



ARDAHAN İL MİLLÎ EĞİTİM MÜDÜRLÜĞÜ

2016/2017 EĞİTİM
ÖĞRETİM YILI



LOJMAN DURUMU

	MERKEZ	GÖLE	ÇILDIR	POSOĞ	DAMAL	HANAK	TOPLAM
Lojman Sayısı	40	43	13	4	5	5	110

ÖZEL EĞİTİM OKULLARI

OKUL ADI	OKUL SAYISI	DERSLİK SAYISI	ÖĞRENCİ SAYISI	ÖĞRETMEN SAYISI
ÖZEL EĞİTİM İŞ UYGULAMA OKULU	1	12	19	9
BİLİM SANAT MERKEZİ	1	1	1	
TOPLAM	2	13	20	9